

Kod produktu: 478252 EAN: 5907777478252

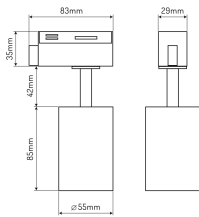
## LED line® oprawa do szynoprzewodu jednofazowego GU10 czarna PIPE

### Opis produktu

Oprawa PIPE to produkt przeznaczony do oświetlania nowoczesnym, minimalistycznych wnętrz. Dzięki możliwości montażu szeregowego, doskonale sprawdzi się w biurach, hotelach czy wnętrzach z dużą przestrzenią.

Najważniejsze cechy:

- Możliwość montażu w szynoprzewodzie jednofazowym (również po kilka sztuk w rzędzie)
- Odporny na uszkodzenia, dzięki aluminiowej obudowie oprawy oraz proszkowemu malowaniu
- Możliwość regulacji kierunku światła - 180 stopni w osi poziomej oraz 330 stopni obrotu we własnej osi
- 3 letnia gwarancja
- Prosty montaż
- Do stosowania z żarówkami GU10 o maksymalnej mocy 10W
- Kolor: czarny



Na produkt udzielana jest trzyletnia gwarancja producenta.



Istnieje możliwość regulacji kierunku emitowanego światła w dwóch płaszczyznach.



MAX  
10W

Moc maksymalna lampy w oprawie

IP20

Klasa szczelności IP

GU10

Typ lampy

aluminium

Materiał (obudowa)



Kąt regulacji w osi x



Klasyfikacja materiału podłoża do montażu



Stopień ochrony IK



Kąt regulacji w osi y



Montaż od oświetlanego obiektu

Nazwa parametru	Wartość
Moc maksymalna lampy w oprawie	10 W
Klasa szczelności IP	20
Gwarancja (lata)	3
Rodzaj szynoprzewodu	1-fazowe
Kolor	Czarny
Typ lampy	GU10
Średnica oprawy	55 mm
Średnica źródła dedykowanego dla oprawki	50 mm
Materiał (obudowa)	aluminium
Rodzaj malowania	proszkowo
Kąt regulacji w osi x	330
Kąt regulacji w osi y	180
Klasyfikacja materiału podłoża do montażu	F
Montaż od oświetlanego obiektu	0.5 m
Sposób montażu	montaż do szynoprzewodu

Nazwa parametru	Wartość
Do zastosowań wewnątrz pomieszczeń	TAK
Stopień ochrony IK	02
Opakowanie zbiorcze	50 szt.
Wysokość	85 mm
Masa produktu z opakowaniem	150 g
Kod produktu	478252
Klasyfikacja GPC	10005633 - Oprawki żarówek
Status	Aktywny (w sprzedaży)
Zawartość netto produktu	1
Jednostka gsm	szt

**Opakowanie jednostkowe**



Rodzaj

Szerokość [mm]

Wysokość [mm]

Długość [mm]

Waga [kg]

**Pudełko  
kartonowe**

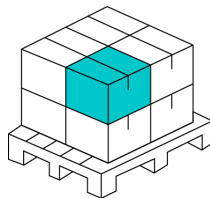
**62**

**167**

**88**

**0,252**

**Opakowanie zbiorcze**



Ilość szt/ taśmy w metrach

Szerokość [mm]

Wysokość [mm]

Długość [mm]

Waga [kg]

Objętość [m<sup>3</sup>]

Rodzaj op. zb.

**50**

**470**

**320**

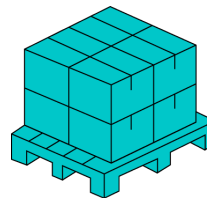
**360**

**13**

**0,054**

**Karton**

**Europaleta**



Ilość szt/ taśmy w metrach

Ilość zbiorcza

Waga [kg]

Waga [kg]

Wysokość palety [mm]

Ilość w 1 warstwie

Ilość warstw

**1250**

**25**

**325**

**325**

**1800**

**5**

**5**